

Установа	<i>Полтавська державна аграрна академія</i>	за ЄДРПОУ
Територія	<i>Київський</i>	за КОАТУУ
Організаційно-правова форма господарювання	<i>Державна організація (установа, заклад)</i>	за КОПФГ
Орган державного управління	<i>Міністерство освіти і науки України</i>	за КОДУ
Вид економічної діяльності	<i>Вища освіта</i>	за КВЕД
Одиниця виміру: грн		
Періодичність: квартална		


КОДИ		
2018	04	01
00493014		
5310136400		
425		
11085		
85.42		

ЗВІТ ПРО ФІНАСОВІ РЕЗУЛЬТАТИ за I квартал 2018 року

Форма №2-дс

I. ФІНАНСОВИЙ РЕЗУЛЬТАТ ДІЯЛЬНОСТІ

Стаття	Код рядка	За звітний період	За аналогічний період попереднього року
1	2	3	4
<i>ДОХОДИ</i>			
<i>Доходи від обмінних операцій</i>		-	-
Бюджетні асигнування	2010	16638700	13641716
Доходи від надання послуг (виконання робіт)	2020	15891479	12306420
Доходи від продажу активів	2030	898	-
Фінансові доходи	2040	-	-
Інші доходи від обмінних операцій	2050	96830	66810
<i>Усього доходів від обмінних операцій</i>	<i>2080</i>	<i>32627907</i>	<i>26014946</i>
<i>Доходи від необмінних операцій</i>			
Податкові надходження	2090	-	-
Неподаткові надходження	2100	-	-
Трансферти	2110	-	-
Надходження до державних цільових фондів	2120	-	-
Інші доходи від необмінних операцій	2130	55637	149165
<i>Усього доходів від необмінних операцій</i>	<i>2170</i>	<i>55637</i>	<i>149165</i>
<i>Усього доходів</i>	<i>2200</i>	<i>32683544</i>	<i>26164111</i>
<i>ВИТРАТИ</i>			
<i>Витрати за обмінними операціями</i>		-	-
Витрати на виконання бюджетних програм	2210	13977625	10374505
Витрати на виготовлення продукції (надання послуг, виконання робіт)	2220	8680327	8710571
Витрати з продажу активів	2230	-	-
Фінансові витрати	2240	-	-
Інші витрати за обмінними операціями	2250	110091	-
<i>Усього витрат за обмінними операціями</i>	<i>2290</i>	<i>22768043</i>	<i>19085076</i>
<i>Витрати за необмінними операціями</i>			
Трансферти	2300	-	-
Інші витрати за необмінними операціями	2310	2661075	3267211
<i>Усього витрати за необмінними операціями</i>	<i>2340</i>	<i>2661075</i>	<i>3267211</i>
<i>Усього витрат</i>	<i>2380</i>	<i>25429118</i>	<i>22352287</i>



Профіцит/дефіцит за звітний період	2390	7254426	3811824
------------------------------------	------	---------	---------

II. ВИДАТКИ БЮДЖЕТУ (КОШТОРИСУ) ЗА ФУНКЦІОНАЛЬНОЮ КЛАСИФІКАЦІЄЮ ВИДАТКІВ ТА КРЕДИТУВАННЯ БЮДЖЕТУ

Найменування показника	Код рядка	За звітний період	За аналогічний період попереднього року
1	2	3	4
Загальнодержавні функції	2420	-	-
Оборона	2430	-	-
Громадський порядок, безпека та судова влада	2440	-	-
Економічна діяльність	2450	-	-
Охорона навколишнього природного середовища	2460	-	-
Житлово-комунальне господарство	2470	-	-
Охорона здоров'я	2480	-	-
Духовний та фізичний розвиток	2490	-	-
Освіта	2500	25429118	22352287
Соціальний захист та соціальне забезпечення	2510	-	-
УСЬОГО:	2520	25429118	22352287

III. ВИКОНАННЯ БЮДЖЕТУ (КОШТОРИСУ)

Стаття	Код рядка	Загальний фонд				Спеціальний фонд			
		план за звітний рік	план за звітний період з урахуванням змін	фактична сума виконання за звітний період	різниця (графа 5 мінус графа 4)	план за звітний рік	план за звітний період з урахуванням змін	фактична сума виконання за звітний період	різниця (графа 9 мінус графа 8)
1	2	3	4	5	6	7	8	9	10
ДОХОДИ									
Податкові надходження	2530	-	-	-	-	-	-	-	-
Неподаткові надходження	2540	-	-	-	-	-	-	-	-
Доходи від власності та підприємницької діяльності	2541	-	-	-	-	-	-	-	-
Адміністративні збори та платежі, доходи від некомерційної господарської діяльності	2542	-	-	-	-	-	-	-	-
Інші неподаткові надходження	2543	-	-	-	-	-	-	-	-
Власні надходження бюджетних установ	2544	-	-	-	-	-	-	-	-
Доходи від операцій з капіталом	2550	-	-	-	-	-	-	-	-
Офіційні трансферти, з них:	2560	-	-	-	-	-	-	-	-
від органів державного управління	2561	-	-	-	-	-	-	-	-
Цільові фонди	2570	-	-	-	-	-	-	-	-
Надходження державних цільових фондів	2580	-	-	-	-	-	-	-	-
Надходження Пенсійного фонду України	2581	-	-	-	-	-	-	-	-
Надходження Фонду загальнообов'язкового державного соціального страхування України на випадок безробіття	2582	-	-	-	-	-	-	-	-
Надходження Фонду соціального страхування України	2583	-	-	-	-	-	-	-	-
Інші надходження	2590	-	-	-	-	-	-	-	-
Усього доходів	2600	-	-	-	-	-	-	-	-
ВИТРАТИ									
Оплата праці і нарахування на заробітну плату	2610	-	-	-	-	-	-	-	-
Використання товарів і послуг	2620	-	-	-	-	-	-	-	-
Обслуговування боргових зобов'язань	2630	-	-	-	-	-	-	-	-
Поточні трансферти, з них:	2640	-	-	-	-	-	-	-	-

ДЕРЖАВНОЇ КАЗНАЧЕЙСЬКОЇ СЛУЖБИ
УКРАЇНИ У ПІЛТАВСЬКІЙ ОБЛАСТІ
УПРАВЛІННЯ КОНСОЛІДОВАНОЮ
ЗВІТНОСТЮ
Ідентифікаційний код 37800005



органам державного управління інших рівнів	2641	-	-	-	-	-	-	-	-
Соціальне забезпечення	2650	-	-	-	-	-	-	-	-
Інші поточні видатки	2660	-	-	-	-	-	-	-	-
Нерозподілені видатки	2670	-	-	-	-	-	-	-	-
Придбання основного капіталу	2680	-	-	-	-	-	-	-	-
Капітальні трансферти, з них:	2690	-	-	-	-	-	-	-	-
органам державного управління інших рівнів	2691	-	-	-	-	-	-	-	-
Внутрішнє кредитування	2700	-	-	-	-	-	-	-	-
Зовнішнє кредитування	2710	-	-	-	-	-	-	-	-
Усього витрат	2780	-	-	-	-	-	-	-	-
Профіцит/дефіцит за звітний період	2790	-	-	-	-	-	-	-	-

IV. ЕЛЕМЕНТИ ВИТРАТ ЗА ОБМІННИМИ ОПЕРАЦІЯМИ

Стаття	Код рядка	За звітний період	За аналогічний період попереднього року
1	2	3	4
Витрати на оплату праці	2820	12651983	11893678
Відрахування на соціальні заходи	2830	2823471	2645094
Матеріальні витрати	2840	7145741	4478548
Амортизація	2850	36757	-
Інші витрати	2860	110091	67756
Усього	2890	22768043	19085076

Керівник (посадова особа)

Головний бухгалтер (спеціаліст,
на якого покладено виконання
обов'язків бухгалтерської служби)

Бранчій ВІ

Лінська СП

