

Додаток 2
до Національного положення (стандарту)
бухгалтерського обліку в державному
секторі 101 "Подання фінансової
звітності"

Установа Полтавська державна аграрна академія

Територія ПОЛТАВСЬКА

Організаційно-правова форма
господарювання

Державна організація (установа, заклад)

Орган державного управління

Міністерство освіти і науки України

Вид економічної діяльності

Вища освіта

Дата (рік, місяць, число)

за ЄДРПОУ

за КОАТУУ

за КОПФГ

за КОДУ


за КВЕД

Коди		
2017	07	01
00493014		
5310136400		
425		
11085		
85.42		

Одиниця виміру: грн.

Періодичність: квартальна, річна

ЗВІТ ПРО ФІНАНСОВІ РЕЗУЛЬТАТИ за II квартал 2017 року




I. ФІНАНСОВИЙ РЕЗУЛЬТАТ ДІЯЛЬНОСТІ

Форма № 2-дс

Стаття 1	Код рядка 2	За звітний період 3	За аналогічний період попереднього року 4
ДОХОДИ			
Доходи від обмінних операцій			
Бюджетні асигнування	2010	29 132 316	-
Доходи від надання послуг (виконання робіт)	2020	15 752 637	-
Доходи від продажу активів	2030	520	-
Фінансові доходи	2040	-	-
Інші доходи від обмінних операцій	2050	142 978	-
Усього доходів від обмінних операцій	2080	45 028 451	-
Доходи від необмінних операцій			
Податкові надходження	2090	-	-
Неподаткові надходження	2100	-	-
Трансферти	2110	-	-
Надходження до державних цільових фондів	2120	-	-
Інші доходи від необмінних операцій	2130	306 015	-
Усього доходів від необмінних операцій	2170	306 015	-
Усього доходів	2200	45 334 466	-
ВИТРАТИ			
Витрати за обмінними операціями			
Витрати на виконання бюджетних програм	2210	22 657 510	-
Витрати на виготовлення продукції (надання послуг, виконання робіт)	2220	15 265 970	-
Витрати з продажу активів	2230	-	-
Фінансові витрати	2240	-	-
Інші витрати за обмінними операціями	2250	244 527	-
Усього витрат за обмінними операціями	2290	38 168 007	-
Витрати за необмінними операціями			
Трансферти	2300	-	-
Інші витрати за необмінними операціями	2310	6 474 806	-
Усього витрати за необмінними операціями	2340	6 474 806	-
Усього витрат	2380	44 642 813	-
Профіцит/дефіцит за звітний період	2390	691 653	-

II. ВИДАТКИ БЮДЖЕТУ (КОШТОРИСУ) ЗА ФУНКЦІОНАЛЬНОЮ КЛАСИФІКАЦІЄЮ ВИДАТКІВ ТА КРЕДИТУВАННЯ БЮДЖЕТУ


Найменування показника 1	Код рядка 2	За звітний період 3	За аналогічний період попереднього року 4
Загальнодержавні функції	2420	-	-
Оборона	2430	-	-
Громадський порядок, безпека та судова влада	2440	-	-
Економічна діяльність	2450	-	-
Охорона навколишнього природного середовища	2460	-	-
Житлово-комунальне господарство	2470	-	-
Охорона здоров'я	2480	-	-
Духовний та фізичний розвиток	2490	-	-
Освіта	2500	44 642 813	-
Соціальний захист та соціальне забезпечення	2510	-	-



III. ВИКОНАННЯ БЮДЖЕТУ (КОШТОРИСУ)

Стаття	Код рядка	Загальний фонд				Спеціальний фонд			
		план за звітний період	план за звітний період з урахуванням змін	фактична сума виконання	різниця (графа 5 мінус графа 4)	план за звітний період	план за звітний період з урахуванням змін	фактична сума виконання	різниця (графа 9 мінус графа 8)
1	2	3	4	5	6	7	8	9	10
ДОХОДИ									
Податкові надходження	2540	-	-	-	-	-	-	-	-
Неподаткові надходження	2550	-	-	-	-	43 800 000	44 206 937	15 209 534	-28 997 403
Доходи від власності та підприємницької діяльності	2551	-	-	-	-	-	-	-	-
Адміністративні збори та платежі, доходи від некомерційної підприємницької діяльності	2552	-	-	-	-	-	-	-	-
Інші неподаткові надходження	2553	-	-	-	-	-	-	-	-
Власні надходження бюджетних установ	2554	-	-	-	-	43 800 000	44 206 937	15 209 534	-28 997 403
Бюджетні асигнування	2555	29 738 500	29 488 500	29 132 316	-356 184	-	-	-	-
Доходи від операцій з капіталом	2560	-	-	-	-	-	-	-	-
Офіційні трансферти	2570	-	-	-	-	-	-	-	-
Надходження державних цільових фондів	2580	-	-	-	-	-	-	-	-
Надходження Фонду соціального захисту інвалідів	2581	-	-	-	-	-	-	-	-
Надходження Пенсійного фонду України	2582	-	-	-	-	-	-	-	-
Надходження Фонду загальнообов'язкового державного соціального страхування України на випадок безробіття	2583	-	-	-	-	-	-	-	-
Надходження Фонду соціального страхування України	2584	-	-	-	-	-	-	-	-
Інші надходження	2585	-	-	-	-	-	-	-	-
Усього доходів	2600	29 738 500	29 488 500	29 132 316	-356 184	43 800 000	44 206 937	15 209 534	-28 997 403
ВИТРАТИ									
Оплата праці і нарахування на заробітну плату	2610	-	-	-	-	-	-	-	-
Використання товарів і послуг	2620	24 268 200	24 268 200	24 130 433	-137 767	43 100 000	43 926 390	14 899 367	-29 027 023
Обслуговування боргових зобов'язань	2630	-	-	-	-	-	-	-	-
Поточні трансферти	2640	-	-	-	-	-	-	-	-
Соціальне забезпечення	2650	5 470 300	5 220 300	5 001 883	-218 417	-	-	-	-
Інші поточні видатки	2660	-	-	-	-	-	-	-	-
Нерозподілені видатки	2670	-	-	-	-	-	-	-	-
Придбання основного капіталу	2680	-	-	-	-	-	-	-	-
Капітальні трансферти	2690	-	-	-	-	700 000	307 837	103 919	-203 918
Внутрішнє кредитування	2700	-	-	-	-	-	-	-	-
Зовнішнє кредитування	2710	-	-	-	-	-	-	-	-
Усього витрат	2780	29 738 500	29 488 500	29 132 316	-356 184	43 800 000	44 234 227	15 003 286	-29 230 941
Профіцит/дефіцит за звітний період	2790	-	-	-	-	-	-27 290	206 248	233 538

код 2600, 2780 ч. 3, 7




IV. ЕЛЕМЕНТИ ВИТРАТ ЗА ОБМІННИМИ ОПЕРАЦІЯМИ


Стаття 1	Код рядка 2	За звітний період 3	За аналогічний період попереднього року 4
Витрати на оплату праці	2820	24 458 502	-
Відрахування на соціальні заходи	2830	5 429 540	-
Матеріальні витрати	2840	7 972 359	-
Амортизація	2850	63 079	-
Інші витрати	2860	244 527	-
Усього	2890	38 168 007	-

Ректор

Головний бухгалтер



 (підпис)



 (підпис)

Аранчій Валентина Іванівна

 (ініціали та прізвище)

Лінська Світлана Павлівна

 (ініціали та прізвище)

