

Установа (09150) Полтавська державна аграрна академія
Територія Полтавська
Організаційно-правова форма господарювання Державна організація(установа заклад)
Орган державного управління Міністерство освіти і науки України
Вид економічної діяльності Вища освіта

Одиниця виміру: грн.
Періодичність: квартальна, річна


Дата (рік, місяць, число)	КОДИ		
	2017	04	01
за ЄДРПОУ	00493014		
за КОАТУУ	5310136400		
за КОПФГ	425		
за КОДУ	11085		
за КВЕД	85.42		

ЗВІТ ПРО ФІНАНСОВІ РЕЗУЛЬТАТИ
За I квартал 2017 р.

I. ФІНАНСОВИЙ РЕЗУЛЬТАТ ДІЯЛЬНОСТІ

Форма № 2-дс

Стаття	Код рядка	За звітний період	За аналогічний період попереднього року
1	2	3	4
ДОХОДИ			
Доходи від обмінних операцій			
Бюджетні асигнування	2010	13 641 716	-
Доходи від наданих послуг (виконання робіт)	2020	12 306 420	-
Доходи від продажу активів	2030	-	-
Фінансові доходи	2040	-	-
Інші доходи від обмінних операцій	2050	66 810	-
Усього доходів від обмінних операцій	2080	26 014 946	-
Доходи від необмінних операцій			
Податкові надходження	2090	-	-
Неподаткові надходження	2100	-	-
Трансферти	2110	-	-
Надходження до державних цільових фондів	2120	-	-
Інші доходи від необмінних операцій	2130	149 165	-
Усього доходів від необмінних операцій	2170	149 165	-
Усього доходів	2200	26 164 111	-
ВИТРАТИ			
Витрати за обмінними операціями			
Витрати на виконання бюджетних програм	2210	10 374 505	-
Витрати на виготовлення продукції (надання послуг, виконання робіт)	2220	8 710 571	-
Витрати з продажу активів	2230	-	-
Фінансові витрати	2240	-	-
Інші витрати за обмінними операціями	2250	-	-
Усього витрат за обмінними операціями	2290	19 085 076	-
Витрати за необмінними операціями			
Трансферти	2300	-	-
Інші витрати за необмінними операціями	2310	3 267 211	-




1	2	3	4
Усього витрати за необмінними операціями	2340	3 267 211	-
Усього витрат	2380	22 352 287	-
Профіцит/дефіцит за звітний період	2390	3 811 824	-

II. ВИДАТКИ БЮДЖЕТУ (КОШТОРИСУ) ЗА ФУНКЦІОНАЛЬНОЮ КЛАСИФІКАЦІЄЮ ВИДАТКІВ ТА КРЕДИТУВАННЯ БЮДЖЕТУ

Найменування показника	Код рядка	За звітний період	За аналогічний період попереднього року
1	2	3	4
Загальнодержавні функції	2420	-	-
Оборона	2430	-	-
Громадський порядок, безпека та судова влада	2440	-	-
Економічна діяльність	2450	-	-
Охорона навколишнього природного середовища	2460	-	-
Житлово-комунальне господарство	2470	-	-
Охорона здоров'я	2480	-	-
Духовний та фізичний розвиток	2490	-	-
Освіта	2500	22 352 287	-
Соціальний захист та соціальне забезпечення	2510	-	-

III. ВИКОНАННЯ БЮДЖЕТУ (КОШТОРИСУ)

Стаття	Код рядка	Загальний фонд				Спеціальний фонд			
		План за звітний період	План за звітний період з урахуванням змін	Фактична сума виконання	Різниця (графа 5 мінус графа 4)	План за звітний період	План за звітний період з урахуванням змін	Фактична сума виконання	Різниця (графа 9 мінус графа 8)
1	2	3	4	5	6	7	8	9	10
ДОХОДИ									
Податкові надходження	2540	-	-	-	-	-	-	-	-
Неподаткові надходження	2550	-	-	-	-	43 800 000,00	43 989 655,00	7 782 880,00	36 206 975,00
Доходи від власності та підприємницької діяльності	2551	-	-	-	-	-	-	-	-
Адміністративні збори та платежі, доходи від некомерційної господарської діяльності	2552	-	-	-	-	-	-	-	-
Інші неподаткові надходження	2553	-	-	-	-	-	-	-	-
Власні надходження бюджетних установ	2554	-	-	-	-	43 800 000	43 989 655	7 782 680	-36 206 975
Бюджетні асигнування	2555	13 935 100	13 935 100	13 641 716	-293 384	-	-	-	-
Доходи від операцій з капіталом	2560	-	-	-	-	-	-	-	-
Офіційні трансферти	2570	-	-	-	-	-	-	-	-
Надходження державних цільових фондів	2580	-	-	-	-	-	-	-	-
Надходження Фонду соціального захисту інвалідів	2581	-	-	-	-	-	-	-	-
Надходження Пенсійного фонду України	2582	-	-	-	-	-	-	-	-
Надходження Фонду загальнообов'язкового державного соціального страхування України на випадок безробіття	2583	-	-	-	-	-	-	-	-
Надходження Фонду соціального страхування України	2584	-	-	-	-	-	-	-	-
Інші надходження	2585	-	-	-	-	-	-	-	-
Усього доходів	2600	13 935 100,00	13 935 100,00	13 641 716,00	-293 384	43 800 000,00	43 989 655,00	7 782 680,00	-36 206 975
ВИТРАТИ									
Оплата праці і нарахування на заробітну плату	2610	9 042 518	9 018 618	8 979 700	-38 918	33 116 000	33 116 800	5 559 171	-27 557 629
Використання товарів і послуг	2620	1 365 082	1 411 582	1 394 805	-16 777	9 438 200	10 184 835	2 809 156	-7 375 679
Обслуговування боргових зобов'язань	2630	-	-	-	-	-	-	-	-
Поточні трансферти	2640	-	-	-	-	-	-	-	-
Соціальне забезпечення	2650	3 527 500	3 504 900	3 267 211	-237 689	39 800	47 774	-	-47 774
Інші поточні видатки	2660	-	-	-	-	505 200	385 200	36 046	-349 154




1	2	3	4	5	6	7	8	9	10
Нерозподілені видатки	2670	-	-	-	-	-	-	-	-
Придбання основного капіталу	2680	-	-	-	-	700 000	255 046	21 950	-233 096
Капітальні трансферти	2690	-	-	-	-	-	-	-	-
Внутрішнє кредитування	2700	-	-	-	-	-	-	-	-
Зовнішнє кредитування	2710	-	-	-	-	-	-	-	-
Усього витрат	2780	13 935 100	13 935 100	13 641 716	-293 384	43 800 000	43 989 655	8 426 323	-35 563 332
Профіцит/дефіцит за звітний період	2790	-	-	-	-	-	-	-643 643	-643 643

IV. ЕЛЕМЕНТИ ВИТРАТ ЗА ОБМІННИМИ ОПЕРАЦІЯМИ

Стаття	Код рядка	За звітний період	За аналогічний період попереднього року
1	2	3	4
Витрати на оплату праці	2820	11 893 678	-
Відрахування на соціальні заходи	2830	2 645 094	-
Матеріальні витрати	2840	4 478 548	-
Амортизація	2850	-	-
Інші витрати	2860	67 756	-
Усього	2890	19 085 076	-

Ректор академії, професор

Заступник головного
бухгалтера


Аранчій Валентина Іванівна

Палій Наталія Миколаївна

