


РЕЗУЛЬТАТИ РЕЙТИНГОВОГО ОЦІНЮВАННЯ РОБОТИ НАУКОВО- ПЕДАГОГІЧНИХ ПРАЦІВНИКІВ ЗА 2023 РІК



Рейтингове оцінювання роботи НПП ПДАУ здійснюється у відповідності до [Положення про рейтингове оцінювання роботи науково-педагогічних працівників Полтавського державного аграрного університету.](#)

Рейтинговому оцінюванню підлягають НПП ПДАУ, які працюють на неповну, повну або понад повну ставку як на постійній основі, так і за внутрішнім сумісництвом.

Рейтинг НПП формується за календарний рік та включає показники періоду **з «01» січня по «31» грудня поточного року.**

Формування та подання індивідуальних показників роботи НПП за календарний рік (з 01 січня по 31 грудня поточного року).*

до 01 лютого наступного за звітним роком

Систематизація поданої інформації та формування рейтингу роботи НПП ПДАУ відділом моніторингу та забезпечення якості освіти.

до 31 березня наступного за звітним роком

Оприлюднення результатів рейтингового оцінювання роботи НПП на веб-сайті ПДАУ.

до 01 травня наступного за звітним роком

*Індивідуальні показники роботи НПП включають результати анонімного опитування здобувачів вищої освіти «Викладач очима здобувачів вищої освіти»

$$P = 3X + H + (M + O) / C, \text{ де}$$

P – загальна рейтингова оцінка в балах;

3X – загальна характеристика в балах;

H – наукова робота в балах;

M – методична робота в балах;

O – організаційна робота в балах;

C – частка ставки, яку обіймає НПП.*

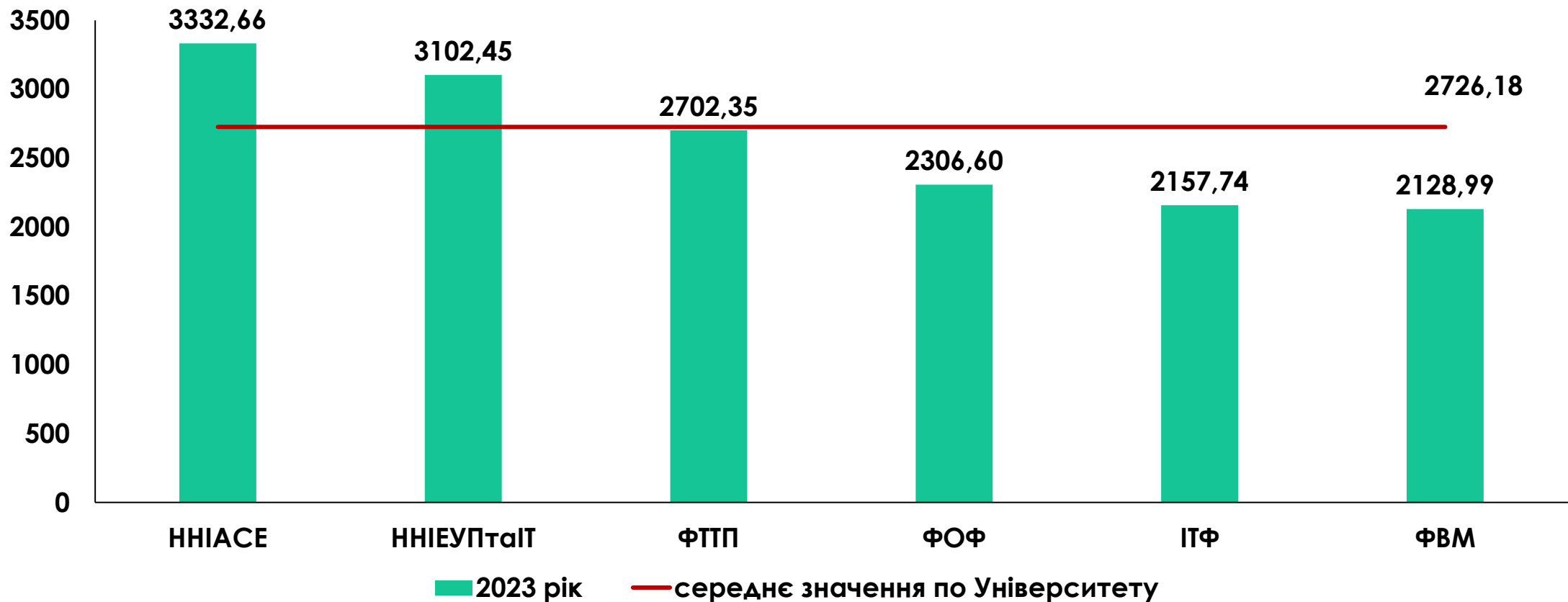


*Розраховується середній показник ставки за календарний рік.

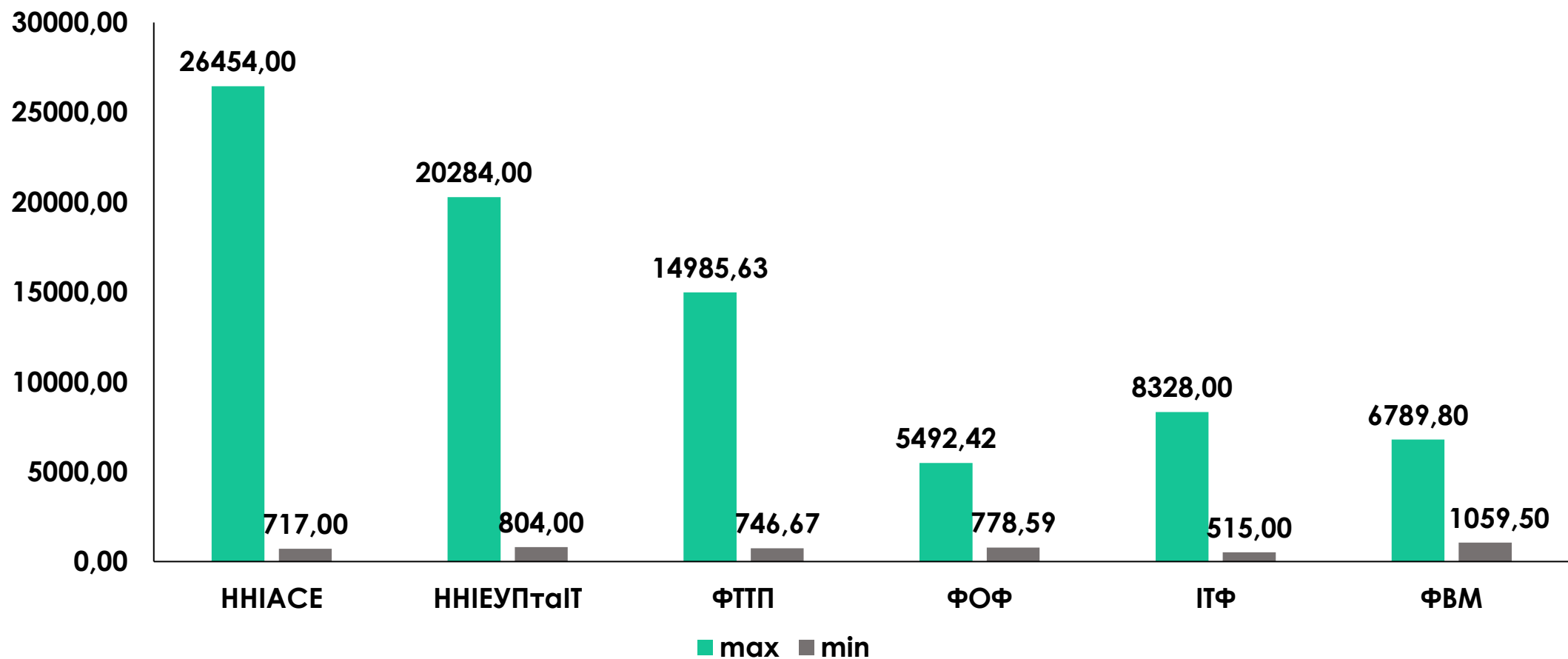
РЕЗУЛЬТАТИ РЕЙТИНГОВОЇ ОЦІНКИ РОБОТИ НАУКОВО-ПЕДАГОГІЧНИХ ПРАЦІВНИКІВ ПДАУ ЗА 2023 РІК

Місце за рейтингом	Прізвище та ім'я НПП	Посада	Загальна характеристика	Наукова робота	Методична робота	Організаційна робота	Загальна сума	Загальна рейтингова оцінка
1	Колупаєв Юрій	професор	171	26139	0	36	26346	26454,00
1	Калініченко Антоніна	професор	204	20075	0	3	20282	20284,00
1	Сукманов Валерій	професор	480,7	13564,57	471,4	563	15079,67	14985,63
2	Зось-Кіор Микола	професор	177,7	12349	150	287,5	12964,2	12908,46
3	Яснолюб Ілона	доцент	345	9305	865	203	10718	10718,00
4	Сахно Тамара	професор	127	9379	360	49	9915	10119,19
5	Писаренко Павло	професор	498	7260,2	829,5	1177	9764,7	9095,87
6	Самойлик Юлія	професор	301	6952	1102	749	9104	8487,00
7	Харченко Сергій	професор	204	7886	149	89	8328	8328,00
8	Горик Олексій	професор	797	6486	300	230	7813	7813,00
9	Ващенко Павло	професор	191	6414	615	158	7378	7378,00
10	Самойлік Марина	професор	314,3	5867,95	602	602	7386,25	6984,92

Кількість науково-педагогічних працівників, що подали рейтингові показники за 2023 рік – 254 особи



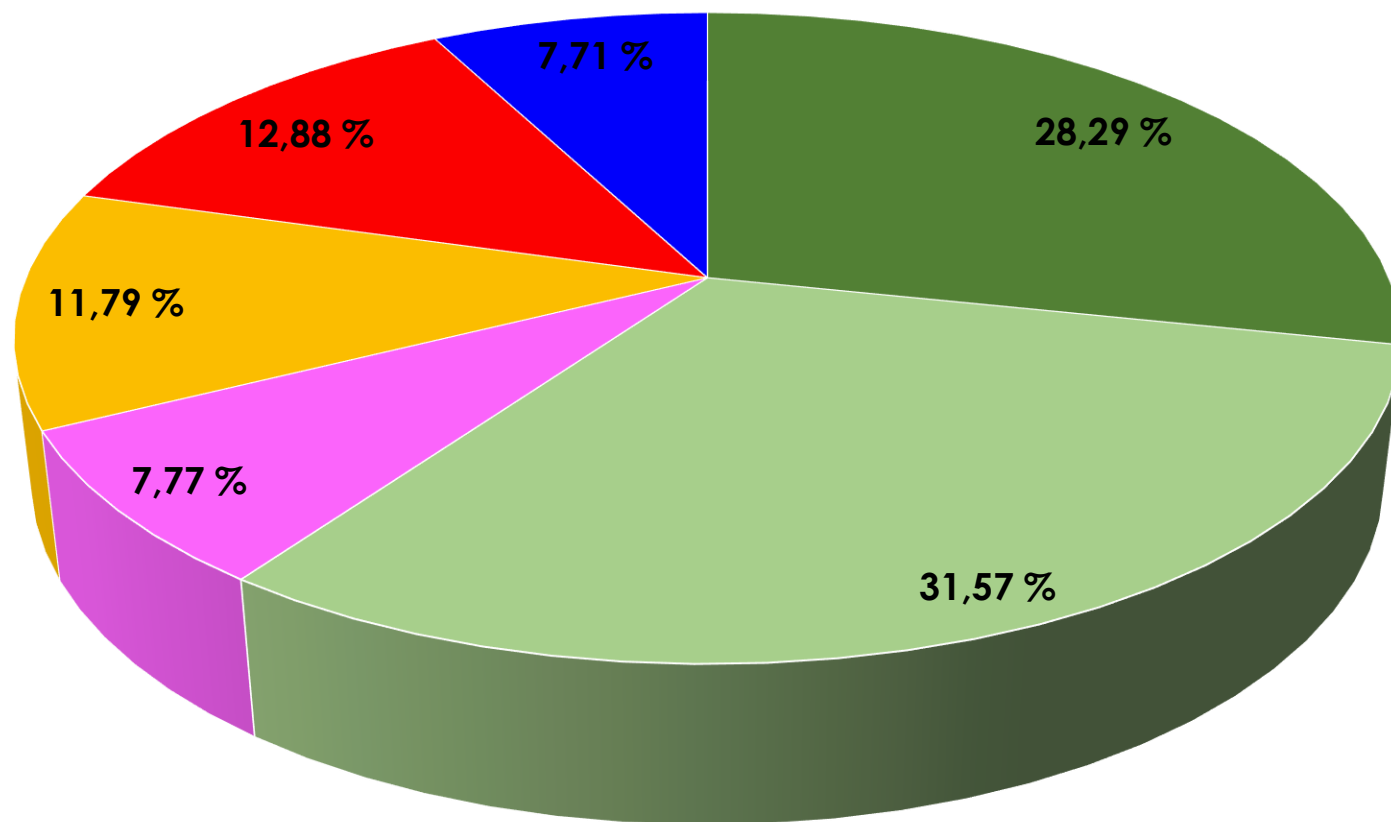
СЕРЕДНІ ПОКАЗНИКИ РЕЙТИНГОВОГО ОЦІНЮВАННЯ РОБОТИ НАУКОВО-ПЕДАГОГІЧНИХ ПРАЦІВНИКІВ ПДАУ У РОЗРІЗІ НАВЧАЛЬНО-НАУКОВИХ ІНСТИТУТІВ / ФАКУЛЬТЕТІВ, 2023 Р.



**МАКСИМАЛЬНІ ТА МІНІМАЛЬНІ ПОКАЗНИКИ РЕЙТИНГОВОГО ОЦІНЮВАННЯ РОБОТИ
НПП ПДАУ У РОЗРІЗІ НАВЧАЛЬНО-НАУКОВИХ ІНСТИТУТІВ / ФАКУЛЬТЕТІВ, 2023 Р.**

РЕЙТИНГ НАУКОВОЇ РОБОТИ НАУКОВО-ПЕДАГОГІЧНИХ ПРАЦІВНИКІВ ПДАУ ЗА 2023 РІК

№ з/п	Факультет / Інститут	Кафедра	Прізвище та ім'я НПП	Посада	Наукова робота
1	ФТПП	ХТ	Сукманов Валерій	професор	13564,57
2	ННІЕУПтаІТ	Мен	Зось-Кіор Микола	професор	12349,0
3	ННІАСЕ	БіоХім	Сахно Тамара	професор	9379,0
4	ННІЕУПтаІТ	ПіП	Яснолоб Ілона	доцент	9305,0
5	ІТФ	МЕІ	Харченко Сергій	професор	7886,0

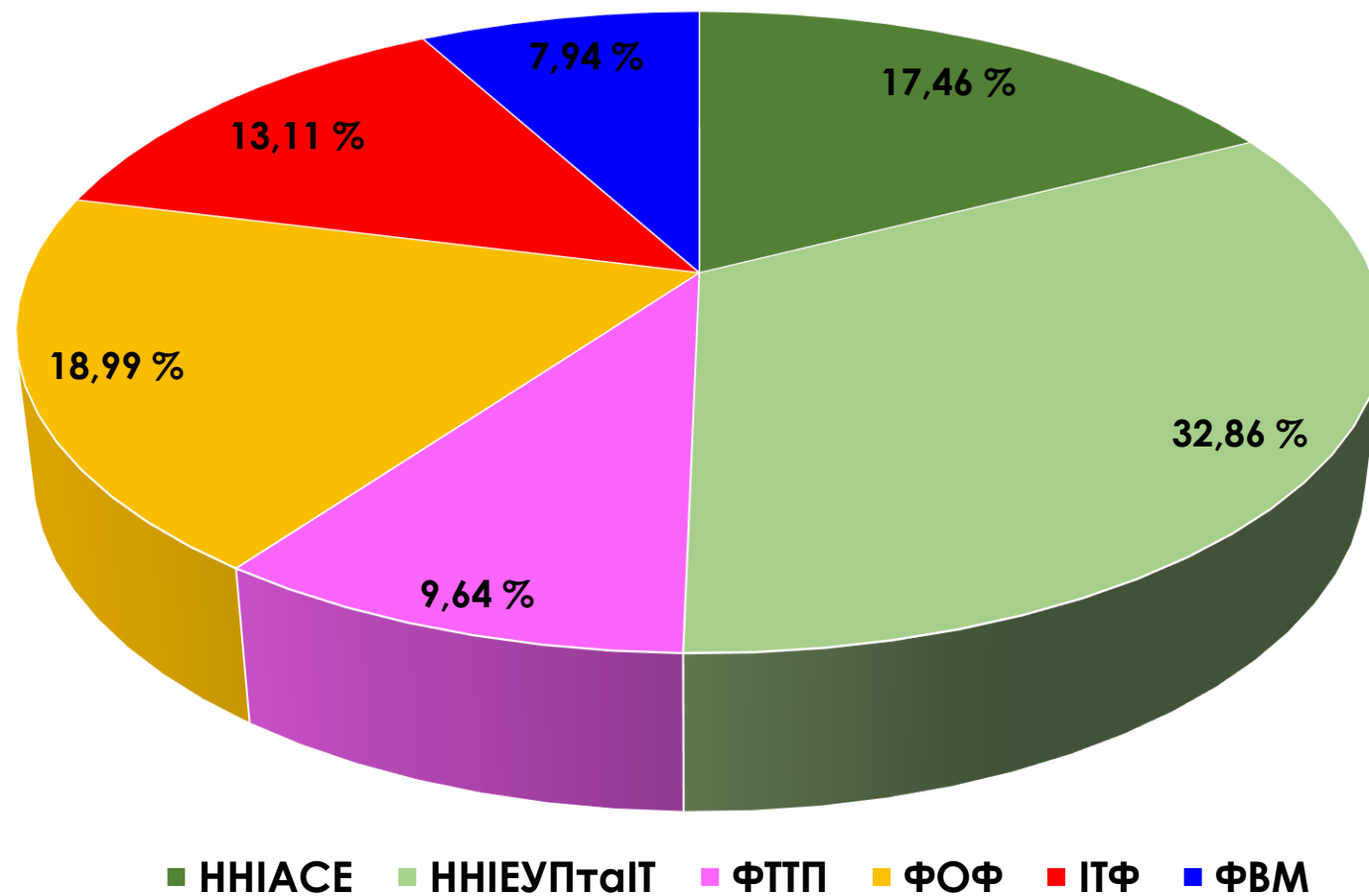


■ ННІАСЕ ■ ННІЕУПтаІТ ■ ФТПП ■ ФОФ ■ ІТФ ■ ФВМ

СПІВВІДНОШЕННЯ ПОКАЗНИКІВ НАУКОВОЇ РОБОТИ НАУКОВО-ПЕДАГОГІЧНИХ ПРАЦІВНИКІВ ПДАУ У РОЗРІЗІ НАВЧАЛЬНО-НАУКОВИХ ІНСТИТУТІВ / ФАКУЛЬТЕТІВ, 2023 Р., %

РЕЙТИНГ МЕТОДИЧНОЇ РОБОТИ НАУКОВО-ПЕДАГОГІЧНИХ ПРАЦІВНИКІВ ПДАУ ЗА 2023 РІК

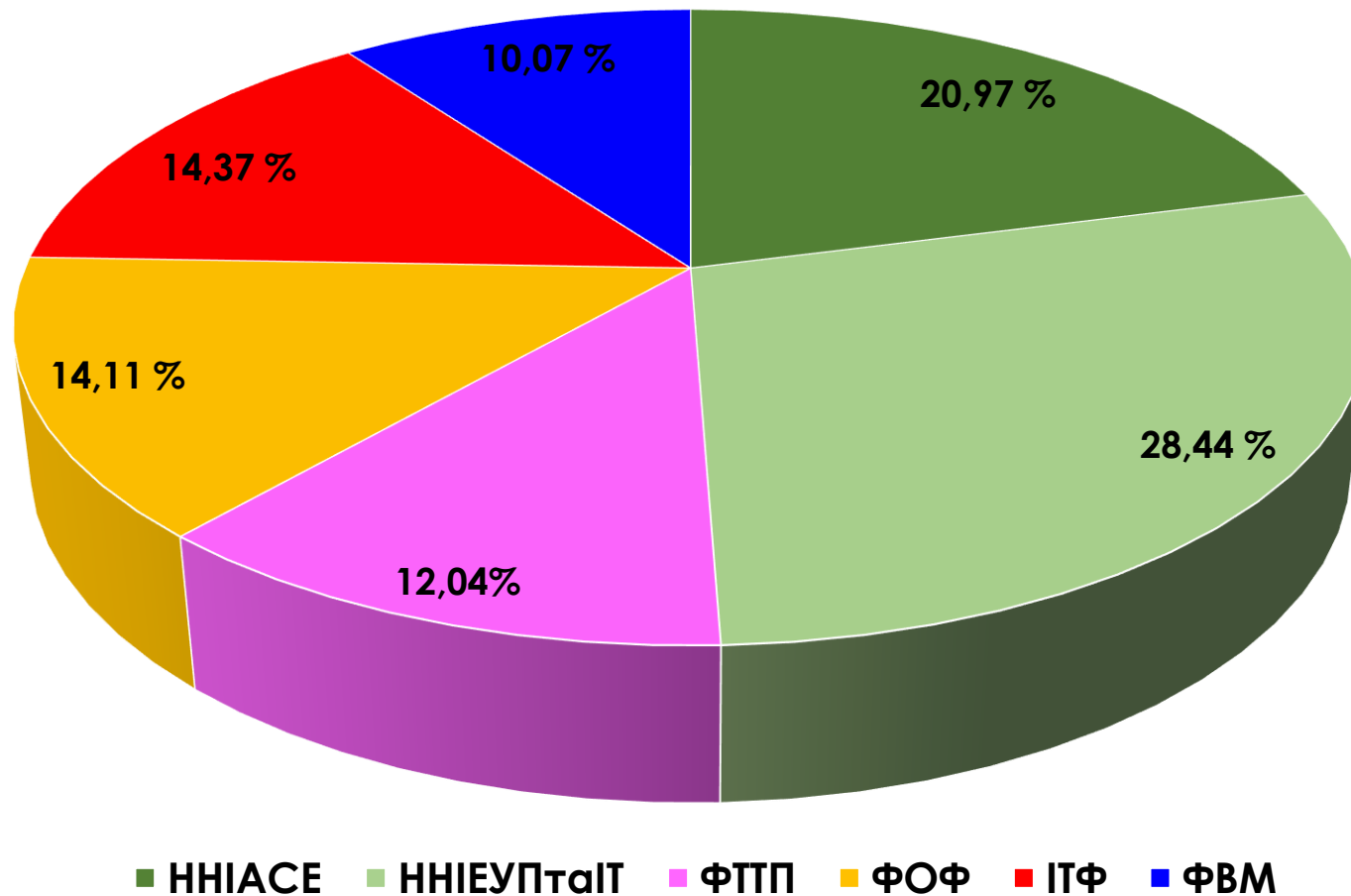
№ з/п	Факультет / Інститут	Кафедра	Прізвище та ім'я НПП	Посада	Методична робота
1	ННІЕУПтаІТ	ЕМЕВ	Дивнич Ольга	доцент	1393
2	ННІЕУПтаІТ	ЕМЕВ	Медвідь Вікторія	професор	1340
3	ННІЕУПтаІТ	ЕМЕВ	Чернова Ольга	доцент	1295
4	ІТФ	МЕІ	Попов Станіслав	професор	1187
5	ННІЕУПтаІТ	ЕМЕВ	Самойлик Юлія	професор	1102



**СПІВВІДНОШЕННЯ ПОКАЗНИКІВ МЕТОДИЧНОЇ РОБОТИ НАУКОВО-ПЕДАГОГІЧНИХ ПРАЦІВНИКІВ
ПДАУ У РОЗРІЗІ НАВЧАЛЬНО-НАУКОВИХ ІНСТИТУТІВ / ФАКУЛЬТЕТІВ, 2023 Р., %**

РЕЙТИНГ ОРГАНІЗАЦІЙНОЇ РОБОТИ НАУКОВО-ПЕДАГОГІЧНИХ ПРАЦІВНИКІВ ПДАУ ЗА 2023 РІК

№ з/п	Факультет / Інститут	Кафедра	Прізвище та ім'я НПП	Посада	Організаційна робота
1	ННІАСЕ	ЕЗПтаЗД	Писаренко Павло	професор	1177
2	ФТПП	ФВС	Бондаренко Віктор	ст. викладач	1132
3	ФТПП	ФВС	Сукач Олександр	ст. викладач	928
4	ФТПП	ФВС	М'якота Олександр	викладач	918
5	ННІЕУПтаІТ	ЕМЕВ	Медвідь Вікторія	професор	910,5



СПІВВІДНОШЕННЯ ПОКАЗНИКІВ ОРГАНІЗАЦІЙНОЇ РОБОТИ НАУКОВО-ПЕДАГОГІЧНИХ ПРАЦІВНИКІВ ПДАУ У РОЗРІЗІ НАВЧАЛЬНО-НАУКОВИХ ІНСТИТУТІВ / ФАКУЛЬТЕТІВ, 2023 Р., %

РЕЗУЛЬТАТИ РЕЙТИНГОВОЇ ОЦІНКИ РОБОТИ НАУКОВО-ПЕДАГОГІЧНИХ ПРАЦІВНИКІВ ПДАУ ЗА 2023 РІК (ЗА ПОСАДОЮ ПРОФЕСОР)

№ з/п	Прізвище та ім'я НПП	Посада	Загальна характеристика	Наукова робота	Методична робота	Організаційна робота	Загальна сума	Загальна рейтингова оцінка
1	Колупаєв Юрій	професор	171	26139	0	36	26346	26454,00
1	Калініченко Антоніна	професор	204	20075	0	3	20282	20284,00
1	Сукманов Валерій	професор	480,7	13564,57	471,4	563	15079,67	14985,63
2	Зось-Кіор Микола	професор	177,7	12349	150	287,5	12964,2	12908,46
3	Сахно Тамара	професор	127	9379	360	49	9915	10119,19
4	Писаренко Павло	професор	498	7260,2	829,5	1177	9764,7	9095,87
5	Самойлик Юлія	професор	301	6952	1102	749	9104	8487,00

Кількість науково-педагогічних працівників, що подали рейтингові показники (за посадою професор) – 83 особи

РЕЗУЛЬТАТИ РЕЙТИНГОВОЇ ОЦІНКИ РОБОТИ НАУКОВО-ПЕДАГОГІЧНИХ ПРАЦІВНИКІВ ПДАУ ЗА 2023 РІК (ЗА ПОСАДОЮ ДОЦЕНТ)

№ з/п	Прізвище та ім'я НПП	Посада	Загальна характеристика	Наукова робота	Методична робота	Організаційна робота	Загальна сума	Загальна рейтингова оцінка
1	Яснолоб Ілона	доцент	345	9305	865	203	10718	10718,00
2	Дугар Тетяна	доцент	179,7	4832	471	90	5572,7	5492,42
3	Бараболя Ольга	доцент	180	4432,7	419	536	5567,7	5455,59
4	Галицька Марина	доцент	141,1	4131	617	582	5471,1	5299,52
5	Слюсарь Ігор	доцент	301,9	3389	582,5	432	4705,4	4705,40

Кількість науково-педагогічних працівників, що подали рейтингові показники (за посадою доцент) – 144 особи

РЕЗУЛЬТАТИ РЕЙТИНГОВОЇ ОЦІНКИ РОБОТИ НАУКОВО-ПЕДАГОГІЧНИХ ПРАЦІВНИКІВ ПДАУ ЗА 2023 РІК (ЗА ПОСАДОЮ СТАРШИЙ ВИКЛАДАЧ)

№ з/п	Прізвище та ім'я НПП	Посада	Загальна характеристика	Наукова робота	Методична робота	Організаційна робота	Загальна сума	Загальна рейтингова оцінка
1	Скоряк Юлія	ст. викладач	110	1154,1	125	453	1842,1	2420,10
2	Лядський Ігор	ст. викладач	85	422	480	395	1382	2257,00
3	Негребецький Ігор	ст. викладач	80	916	347	265	1608	2220,00
4	Прілепо Наталія	ст. викладач	276	127	320	448	1171	1939,00
5	Вовк Микола	ст. викладач	150,7	521	284	655	1610,7	1610,70

Кількість науково-педагогічних працівників, що подали рейтингові показники (за посадою старший викладач) – 20 осіб

РЕЗУЛЬТАТИ РЕЙТИНГОВОЇ ОЦІНКИ РОБОТИ НАУКОВО-ПЕДАГОГІЧНИХ ПРАЦІВНИКІВ ПДАУ ЗА 2023 РІК (ЗА ПОСАДОЮ ВИКЛАДАЧ)

№ з/п	Прізвище та ім'я НПП	Посада	Загальна характеристика	Наукова робота	Методична робота	Організаційна робота	Загальна сума	Загальна рейтингова оцінка
1	М'якота Олександр	викладач	137	0	220	918	1275	1275,00
2	Літвінов Петро	викладач	135,6	0	50	882	1067,6	756,93

Кількість науково-педагогічних працівників, що подали рейтингові показники (за посадою викладач) – 2 особи

РЕЗУЛЬТАТИ РЕЙТИНГОВОЇ ОЦІНКИ РОБОТИ НАУКОВО-ПЕДАГОГІЧНИХ ПРАЦІВНИКІВ ПДАУ ЗА 2023 РІК (ЗА ПОСАДОЮ АСИСТЕНТ)

№ з/п	Прізвище та ім'я НПП	Посада	Загальна характеристика	Наукова робота	Методична робота	Організаційна робота	Загальна сума	Загальна рейтингова оцінка
1	Логвиненко Вадим	асистент	45	208,8	185	51	489,8	1197,80
2	Поночовна Олена	асистент	91	247	230	223	791	904,25
3	Шерстюк Олена	асистент	107,3	386	114	275	882,3	882,30
4	Боровик Олена	асистент	89,3	25	175	176,5	465,8	817,30
5	Воропіна Віра	асистент	63	162	0	123	348	717,00

Кількість науково-педагогічних працівників, що подали рейтингові показники (за посадою асистент) – 5 осіб



Показники рейтингового оцінювання роботи науково-педагогічних працівників

[Підсумкові рейтингові показники роботи науково-педагогічних працівників](#)

[Результати рейтингового оцінювання роботи науково-педагогічних працівників](#)

Щорічне оцінювання науково-педагогічних і педагогічних працівників ЗВО

[Підсумкові рейтингові показники роботи НПП за 2023 календарний рік](#)

[Підсумкові рейтингові показники роботи НПП за 2022 календарний рік](#)

[Підсумкові рейтингові показники роботи НПП за 2021 календарний рік](#)

[Підсумкові рейтингові показники роботи НПП за 2020 календарний рік](#)

[Підсумкові рейтингові показники роботи НПП за 2019 календарний рік](#)

[Підсумкові рейтингові показники роботи НПП за 2018 календарний рік](#)

НАПРЯМИ ПІДВИЩЕННЯ ЯКОСТІ ПОДАНОЇ ІНФОРМАЦІЇ ЗА ІНДИВІДУАЛЬНИМИ ПОКАЗНИКАМИ РОБОТИ НАУКОВО-ПЕДАГОГІЧНИХ ПРАЦІВНИКІВ

Завідувачам кафедр:


- ❑ забезпечити перевірку достовірності інформації поданої науково-педагогічними працівниками кафедр;
- ❑ організувати систематичне оприлюднення повної та актуальної інформації про досягнення викладачів кафедри на сайті Університету.

Науково-педагогічним працівникам:


- ❑ забезпечити наявність підтверджуючих документів щодо поданої інформації та активність профілів у базах Scopus та WoS;
- ❑ забезпечити наявність всіх підписів, передбачених встановленою формою Індивідуальних показників роботи НПП.

Рейтингове оцінювання роботи НПП є інструментом підвищення професійної активності НПП.

З питань щодо формування рейтингових показників звертайтеся у відділ моніторингу та забезпечення якості освіти.



**Запрошуємо до співпраці
корпус 4, кім. 411, 413**

 **2-26-21, 5-40**

[Наша сторінка Facebook](#)

